

---

ΚΛΙΚ

...στα ελληνικά

---

**Ενότητα 12**



**ΕΓΩ ΚΑΙ ΟΙ ΑΛΛΟΙ**

## Άσκηση 1.

Βλέπεις, διαβάζεις και περιγράφεις τον Γεράσιμο (σελ. 248), τον Νεκτάριο και τον Αντώνη (σελ. 249). Γράφεις πόσο χρόνών είναι, τι δουλειά κάνουν, πώς είναι η εξωτερική τους εμφάνιση, τι ρούχα φορούν, ποια χρώματα έχουν τα ρούχα τους.

**Α]**

Βήμα 1°

Γράφεις το λεξιλόγιο που θα χρησιμοποιήσεις για τον Γεράσιμο.

---

---

---

---

---

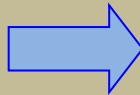
---

---

---

---

---



Βήμα 2°

Περιγράφεις τον Γεράσιμο.

---

---

---

---

---

---

---

---

---

---

**Β]**

Γράφεις το λεξιλόγιο που θα χρησιμοποιήσεις για τον Νεκτάριο.

---

---

---

---

---

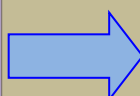
---

---

---

---

---



Περιγράφεις τον Νεκτάριο.

---

---

---

---

---

---

---

---

---

---

**Γ**

Γράφεις το λεξιλόγιο που θα χρησιμοποιήσεις για τον Αντώνη.

Περιγράφεις τον Αντώνη.

The diagram consists of two main boxes connected by a blue arrow pointing from left to right. The left box is purple and contains a title box at the top with the text 'Γράφεις το λεξιλόγιο που θα χρησιμοποιήσεις για τον Αντώνη.' Below the title box are several horizontal lines for writing. The right box is orange and contains a title box at the top with the text 'Περιγράφεις τον Αντώνη.' Below the title box are several horizontal lines for writing. A blue arrow points from the purple box to the orange box.

## Άσκηση 2.

Βλέπεις την άσκηση 7 (σελ. 253) και περιγράφεις πρώτα τον εαυτό σου και μετά ένα φίλο ή μια φίλη σου.

**Α**

Γράφεις το λεξιλόγιο που θα χρησιμοποιήσεις για τον εαυτό σου.

Περιγράφεις τον εαυτό σου

Όνομα

Ηλικία

Εθνικότητα

Γλώσσα

Επάγγελμα

Εξωτερική εμφάνιση

The diagram consists of two main boxes connected by a blue arrow pointing from left to right. The left box is purple and contains a title box at the top with the text 'Γράφεις το λεξιλόγιο που θα χρησιμοποιήσεις για τον εαυτό σου.' Below the title box is a list of terms: Όνομα, Ηλικία, Εθνικότητα, Γλώσσα, Επάγγελμα, and Εξωτερική εμφάνιση. The right box is orange and contains a title box at the top with the text 'Περιγράφεις τον εαυτό σου' and several horizontal lines for writing. A blue arrow points from the purple box to the orange box.

**B1**

Γράφεις το λεξιλόγιο που θα χρησιμοποιήσεις για τον φίλο / την φίλη σου.

Όνομα

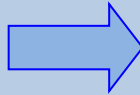
Ηλικία

Εθνικότητα

Γλώσσα

Επάγγελμα

Εξωτερική εμφάνιση



Περιγράφεις τον φίλο / την φίλη σου.

---

---

---

---

---

---

---

---

---

---

### Άσκηση 3.

Συμπληρώνεις το λεξικό ...της οικογένειας.

<b>Αα</b>	αδελφός / αδελφή	<b>Ιι</b>		<b>Ρρ</b>	
<b>Ββ</b>		<b>Κκ</b>	κόρη κορίτσια	<b>Σσ</b>	
<b>Γγ</b>		<b>Λλ</b>		<b>Ττ</b>	
<b>Δδ</b>		<b>Μμ</b>		<b>Υυ</b>	
<b>Εε</b>		<b>Νν</b>		<b>Φφ</b>	
<b>Ζζ</b>		<b>Ξξ</b>		<b>Χχ</b>	
<b>Ηη</b>		<b>Οο</b>		<b>Ψψ</b>	
<b>Θθ</b>		<b>Ππ</b>	παντρεμένος πατέρας	<b>Ωω</b>	

## Άσκηση 4.

Γράφεις πού σου αρέσει να ζεις στην πόλη ή στο χωριό. Γιατί;

### Βήμα 1°

Διαβάζεις την άσκηση 1 (σελ. 268).

### Βήμα 2°

Γράφεις στους πίνακες το λεξιλόγιο για το χωριό ή την πόλη.

χωριό

---

---

---

---

---

---

---

---

πόλη

---

---

---

---

---

---

---

---

### Βήμα 3°

Γράφεις το κείμενό σου.

---

---

---

---

---

---

---

---